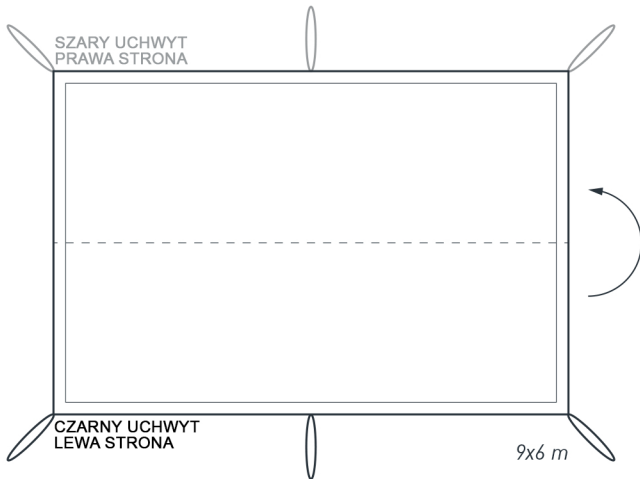


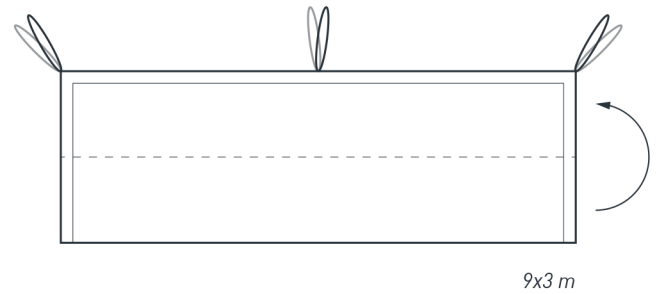
## SAMOCHODOWA PŁACHTA GAŚNICZA - INSTRUKCJA SKŁADANIA

### KROK 1



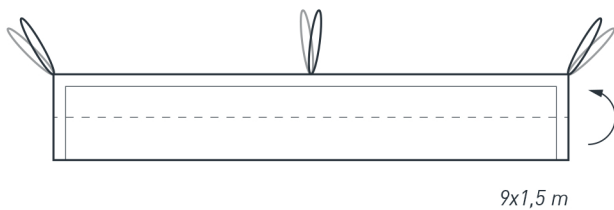
Złóż na pół krótszy bok.

### KROK 2



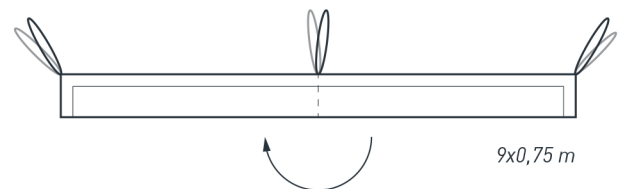
Złóż na pół krótszy bok.

### KROK 3



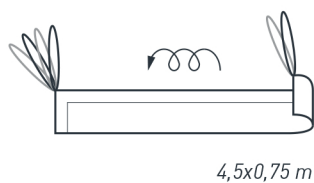
Złóż na pół krótszy bok.

### KROK 4



Złóż na pół dłuższy bok.

### KROK 5



Zwiń z prawej strony do lewej strony aby stworzył się wałek.

### KROK 6



Zepnij paskiem i włóż do pokrowca.