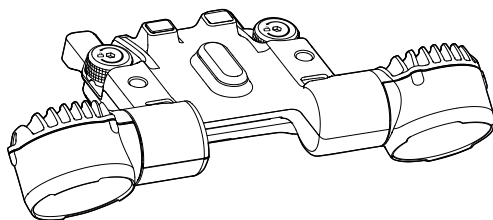
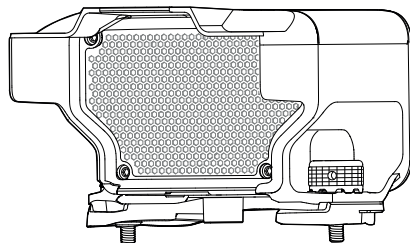


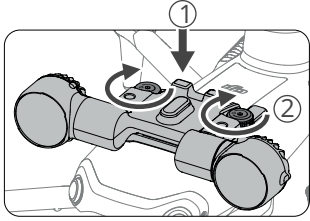
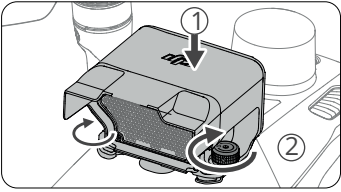
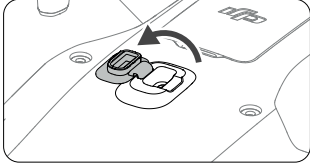
Głośnik DJI AS1

Oświetlenie DJI AL1


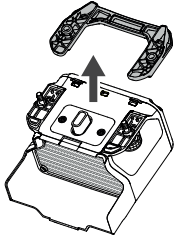
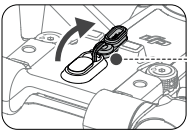
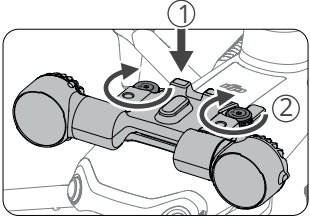
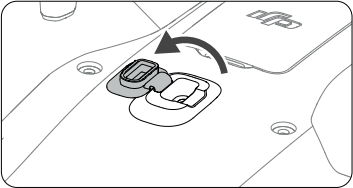
Instrukcja obsługi



A.  +  / 



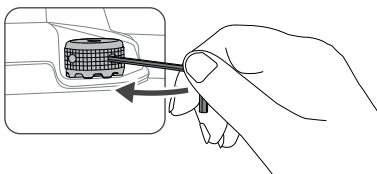
B.  +  + 



Montaż

Głośnik i reflektor mogą być instalowane na obsługiwanym dronie oddzielnie lub używane w połączeniu.

-
- ⚠ - Przed montażem lub demontażem akcesoriów należy wyłączyć zasilanie drona.
 - Dokręć śruby, aby zapewnić bezpieczną instalację. W przypadku instalacji na dronie w celu długotrwałego użytkowania, należy użyć dołączonego śrubokręta, aby ponownie dokręcić śruby po instalacji.







-
- ☀ - Podczas pierwszej instalacji głośnika należy skalibrować kompas drona. Wejść w podgląd kamery, naciśnij komunikat ostrzegawczy > Kalibruj kompas i postępuj zgodnie z instrukcjami kalibracji. Nie należy dotykać głośnika podczas kalibracji.
 - Po wymianie głośnika lub podłączeniu reflektora należy ponownie skalibrować kompas.

Aktywacja

1. Włącz zasilanie na aparaturze sterującej i dronie.
2. Uruchom aplikację DJI Pilot 2, podczas pierwszego użycia urządzeń pojawi się komunikat aktywacyjny. Postępuj zgodnie z instrukcjami wyświetlanymi na ekranie, aby aktywować.
3. Zaktualizuj wszystkie urządzenia do najnowszej wersji oprogramowania.
4. Gdy modele akcesoriów zostaną wyświetlone na stronie głównej, oznacza to, że akcesoria zostały pomyślnie podłączone.

Użytkowanie

Włącz drona i uruchom aplikację DJI Pilot 2. Wejść w podgląd kamery, naciśnij ikonę akcesorium  /  , aby skorzystać z jego funkcji.

Naciśnij  >  > Dostosuj przyciski RC, aby ustawić przyciski ustawień skrótów do szybkiego korzystania z funkcji akcesoriów.

-
- ☀️ - Głośnik obsługuje tylko pliki audio AAC, MP3 i WAV, a każdy plik nie może przekraczać 10 MB.
 - Podczas korzystania z oświetlenia podczas lotów na dużych wysokościach wskazane jest włączenie funkcji Electronic Dehazing (Elektroniczne odszumianie) w celu uzyskania lepszej jakości obrazu.
 - Wskazane jest odpowiednie zmniejszenie jasności reflektora i używanie go w razie potrzeby, aby zminimalizować wpływ na czas lotu drona.

-
- ⚠️ - Nie należy używać głośnika w bliskiej odległości lub na obszarze miejskim, gdzie znajdują się obiekty wrażliwe na hałas, ponieważ głośność może prowadzić do wypadków lub obrażeń.
 - Nie należy wskazać odtwarzania dźwięków o pojedynczej częstotliwości, takich jak alarmy, aby uniknąć nieodwracalnego uszkodzenia głośnika.
 - Po zainstalowaniu akcesoriów może to mieć wpływ na działanie napędu drona lub systemu wizyjnego. Należy zachować ostrożność.
 - Nie należy kierować oświetlenia bezpośrednio na oczy ludzi.
 - Oświetlenie może się nagrzewać po dłuższym użytkowaniu. Należy zachować ostrożność, aby uniknąć poparzeń.
 - Oświetlenie może zostać uszkodzone lub działać nieprawidłowo w przypadku uderzenia. Nie należy obracać gimballa reflektora na siłę i należy obchodzić się z nim ostrożnie, aby uniknąć upuszczenia.
 - Dron może być przechowywany bezpośrednio w futerałach z zamontowanym głośnikiem i reflektorem. Gdy akcesoria nie są używane, należy je wyjąć z drona i przechowywać w futerałach.
-

Aktualizacja oprogramowania

Upewnij się, że akcesoria są podłączone do drona, a wszystkie urządzenia są w pełni naładowane.

Uruchom aplikację DJI Pilot 2:

- Jeśli oprogramowanie drona jest w najnowszej wersji, naciśnij skrót aktualizacji oprogramowania na stronie głównej, aby zaktualizować akcesoria pod kątem zgodności oprogramowania.
- Jeśli oprogramowanie drona nie jest najnowszą wersją, naciśnij komunikat aktualizacji oprogramowania na stronie głównej > Aktualizuj wszystko, aby zaktualizować wszystkie urządzenia.

Ochrona środowiska



Zużyty sprzęt elektroniczny oznakowany zgodnie z dyrektywą Unii Europejskiej, nie może być umieszczany łącznie z innymi odpadami komunalnymi. Podlega on selektywnej zbiórce i recyklingowi w wyznaczonych punktach. Zapewniając jego prawidłowe usuwanie, zapobiegasz potencjalnym, negatywnym konsekwencjom dla środowiska naturalnego i zdrowia ludzkiego. System zbierania zużytego sprzętu zgodny jest z lokalnie obowiązującymi przepisami ochrony środowiska dotyczącymi usuwania odpadów. Szczegółowe informacje na ten temat można uzyskać w urzędzie miejskim, zakładzie oczyszczania lub sklepie, w którym produkt został zakupiony.

CE Produkt spełnia wymagania dyrektyw tzw. Nowego Podejścia Unii Europejskiej (UE), dotyczących zagadnień związanych z bezpieczeństwem użytkowania, ochroną zdrowia i ochroną środowiska, określających zagrożenia, które powinny zostać wykryte i wyeliminowane.

Producent:

SZ DJI Technology Co., Ltd

DJI Sky City, No.55 Xianyuan Road, Nanshan District,
Shenzhen, China

Przestawiciel w UE:

DJI Europe B.V.

2992LA Barendrecht, Holandia
dealer.nl@dji.com

INNPRO Robert Błędowski sp. z

o.o. ul. Rudzka 65c

44-200 Rybnik, Polska

tel. +48 533 234 303

hurt@innpro.pl

WYCIĄG Z WARUNKÓW GWARANCJI PRODUKTÓW MARKI DJI

Pełna treść warunków gwarancji, odpowiednio dla zakupu konsumenckiego i profesjonalnego, dostępna jest na stronie internetowej: <https://serwis.innpro.pl/gwarancja>

Gwarant: SZ DJI Technology Co., Ltd
DJI Sky City, No.55 Xianyuan Road, Nanshan District, Shenzhen, China

Dystrybutor: spółka INNPRO Robert Błędowski Sp. z o.o. z siedzibą w Rybniku, ul, Rudzka 65C, 44-200 Rybnik, Dystrybutor produktów DJI na terenie Polski oraz Rekomendowany Serwis Produktów Marki DJI; Dystrybutor jest jednocześnie pośrednikiem w realizacji zgłoszeń gwarancyjnych między nabywcą a Gwarantem.

1. Gwarancją objęte są następujące produkty marki DJI („Produkty”), pochodzące z dystrybucji realizowanej na terenie Polski przez Dystrybutora, których okres gwarancji wynosi:

- a) Drony, kamery, gimbałe - 24 miesiące od daty sprzedaży (zgodnie z datą na dowodzie zakupu) lub daty aktywacji, w zależności od tego, co nastąpiło szybciej.
- b) Akumulatory - 12 miesięcy od daty sprzedaży (zgodnie z datą na dowodzie zakupu) lub aktywacji w zależności od tego co nastąpiło jako pierwsze, pod warunkiem, że szybciej nie wyczerpał się przewidziany dla danego modelu akumulatora limit cykli użycia akumulatora (100, 200 lub 400 cykli użycia). W przypadku wcześniejszego wyczerpania limitu cykli, okres gwarancji upływa z dniem wyczerpania tego limitu. Dla większości akumulatorów przewidziany jest limit 200 cykli, za wyjątkiem modeli:
 - Avata, Avata 2 i FPV - limit 100 cykli
 - Dji Focus i Dji Osmo – limit 400 cykli
 - Matrice – limit 400 cykli pod warunkiem magazynowania akumulatora przy poziomie naładowania 90% przez dłużej niż 120 dni.

Akcesoria jak np. obudowy, kable czy śmigła nie podlegają gwarancji.

2. Warunkiem przyjęcia Produktu do naprawy gwarancyjnej jest jego dostarczenie do sprzedawcy wraz z widocznym numerem seryjnym oraz ważnym dowodem zakupu, z którego wynika, że uprawnienie gwarancyjne realizowane jest przez pierwszego nabywcę Produktu. Gwarancja nie przysługuje kolejnym nabywcom Produktu.

3. Gwarant zapewnia, że zakupiony Produkt będzie wolny od wad materiałowych i wad produkcyjnych. Gwarancja obejmuje wyłącznie wady spowodowane wadami tkwiącymi w sprzedanym Produkcie.

4. Gwarancja nie obejmuje w szczególności wad wynikłych z użytkowania Produktu niezgodnie z opublikowanymi materiałami dotyczącymi Produktu, które obejmują m.in. podręcznik użytkownika, instrukcje obsługi, wskazówki bezpieczeństwa, specyfikacje, powiadomienia w aplikacji i komunikaty serwisowe, jak również uszkodzeń powstałych w przypadku zdarzeń losowych.

5. Realizacja świadczeń gwarancyjnych następuje poprzez (i) bezpłatną naprawę, lub (ii) wymianę Produktu na nowy lub odnowiony, w wypadku, gdy Gwarant uzna naprawę za niemożliwą lub nieopłacalną.

6. Usterki ujawnione w okresie gwarancji będą usuwane tylko przez serwis Gwaranta lub autoryzowany serwis DJI na terenie UE w możliwie najkrótszym terminie, nie dłuższym niż 60 dni roboczych. Czas trwania naprawy gwarancyjnej uwarunkowany jest rodzajem oraz zakresem usterek, a także dostępnością części serwisowych. Do czasu trwania usługi serwisowej nie wlicza się okresu, kiedy Gwarant nie może podjąć się realizacji usługi serwisowej z przyczyn leżących po stronie kupującego.

7. Gwarant zastrzega sobie prawo do wybrania sposobu realizacji świadczeń gwarancyjnych, w tym użytych podzespołów, według swego uznania. Jeżeli usługa serwisowa obejmuje wymianę Produktu lub części, wymieniany Produkt lub część staje się własnością Gwaranta.

8. W przypadku stwierdzenia usterki w Produkcie klient powinien zgłosić usterkę w miejscu zakupu. Klient zobowiązany jest do dostarczenia sprzedawcy kompletnego Produktu (w razie zakupu zestawu – cały zestaw wraz z dowodem zakupu), czystego, w pełni zabezpieczonego przed uszkodzeniami podczas transportu. Przed oddaniem Produktu do naprawy sugerowane jest utworzenie kopii zapasowej danych, które mogą ulec utracie w wyniku naprawy lub wymiany oraz ich usunięcie z Produktu. Gwarant nie ponosi odpowiedzialności za utratę lub ujawnienie jakichkolwiek danych w tym informacji poufnych, informacji zastrzeżonych lub informacji osobistych zawartych w Produkcie.

9. Zgłoszenie wady powinno zawierać: dane imienne i adresowe kupującego, adres e-mail i numer telefonu; wskazanie, na czym polega wadliwość Produktu, kiedy, przez kogo i w jakich okolicznościach wada została stwierdzona; precyzyjne wyliczenie przekazywanych wraz ze zgłoszeniem elementów Produktu, określenie typu oczekiwanej naprawy: gwarancyjna, z tytułu niezgodności z umową lub pozagwarancyjna płatna.

ALTERNATYWNA GWARANCJA DJI DOA

Niezależnie od uprawnień i obowiązków wskazanych w ustępach poprzedzających, nabywca ma prawo skorzystać z poniższych warunków gwarancji DOA (*dead on arrival*):

10. Jeśli Produkt ujawni wady bezpośrednio po zakupie (usterka zgłoszona do 7 dni od daty zakupu) i zostaną one potwierdzone przez Serwis, Gwarant dołoży wszelkich starań, aby Produkt został wymieniony na nowy, wolny od wad w czasie 14 dni roboczych w ramach gwarancji DOA. Gwarant zastrzega sobie prawo do odmowy realizacji wymiany DOA w przypadku braków magazynowych. Wówczas nabywca może skorzystać ze standardowej gwarancji na warunkach opisanych powyżej.

11. W przypadku braku zgodności Produktu z umową kupującemu z mocy prawa przysługują środki ochrony prawnej ze strony i na koszt sprzedawcy, gwarancja nie ma wpływu na te środki ochrony prawnej.