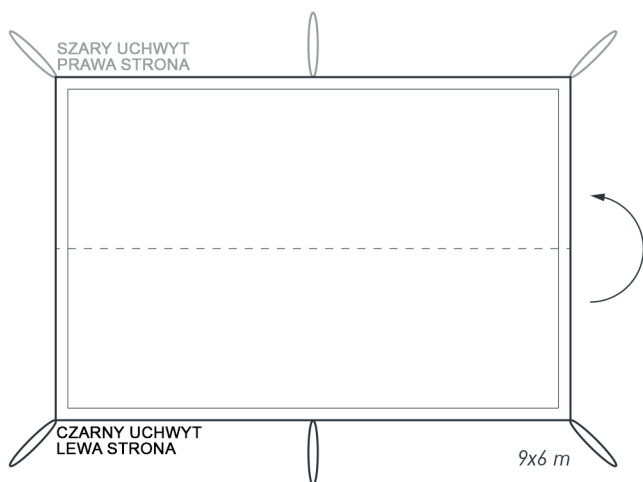


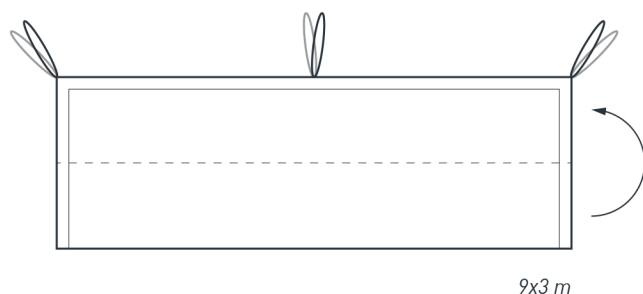
SAMOCHODOWA PŁACHTA GAŚNICZA - INSTRUKCJA SKŁADANIA

KROK 1



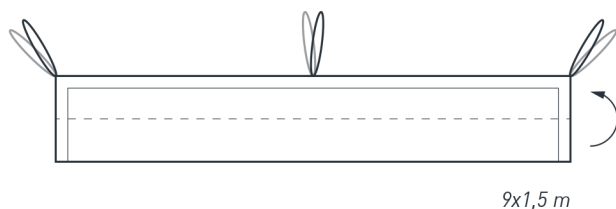
Złóż na pół krótszy bok.

KROK 2



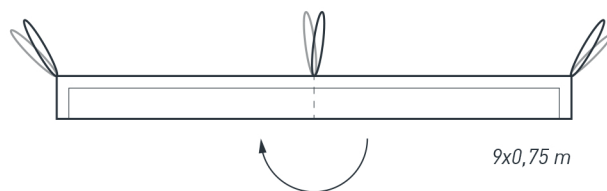
Złóż na pół krótszy bok.

KROK 3



Złóż na pół krótszy bok.

KROK 4



Złóż na pół dłuższy bok.

KROK 5



Zwiń z prawej strony do lewej strony aby stworzyć się wałek.

KROK 6



Zepnij paskiem i włóż do pokrowca.